+ Додати опис звіту

Економічний профайл громади

© Спільно з Центр розвитку інновацій

Всього СГД	Юрособи	ФОП	Виручка	Тендери
2 653	452	2 201	1 104 015 600 ₴	2 570 798 468 ₴

місто Мена | Звіт сформовано: 14:31 06.04.2021 | Порівняльний аналіз | Оновити звіт

Кластери (за КВЕД) | Бюджет | Інвестиції | Борги | Перевірки | Майно | Ліцензії | ТМ/Патенти | ЗЕД | Фінанси | Ризики | Фінансові ризики

Кластери (за КВЕД)

Інше	797
Транспорт, складське господарство, поштова та кур'єрська діяльність	653
Оптова та роздрібна торгівля; ремонт автотранспортних засобів і мотоциклів	545
Надання інших видів послуг	98
Сільське господарство, лісове господарство та рибне господарство	84
Видавнича діяльність, радіомовлення та телебачення	58
Мистецтво, розваги та відпочинок	50

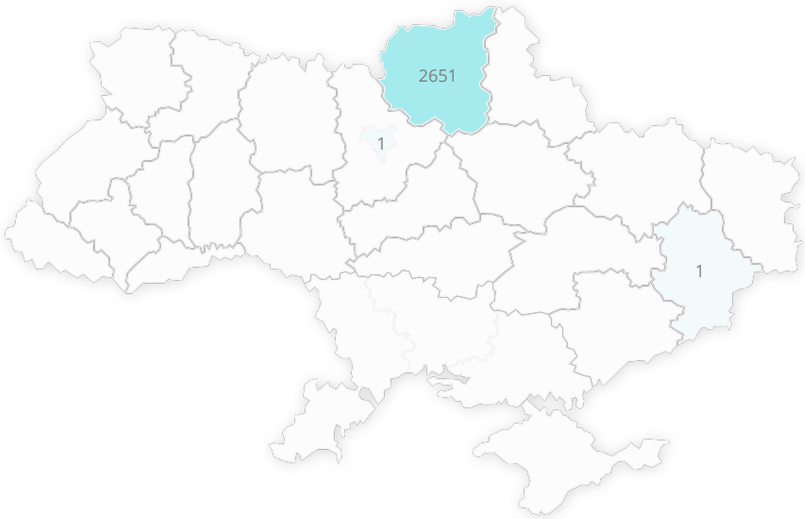

Статус СГД

Припинено	1704
Зареєстровано	859
Зареєстровано, свідоцтво про державну реєстрацію недійсне	57
В стані припинення	31
Скасовано	2

Сформувати список

Ана... | Імпорт виписки

Наступні компанії буде додано до списку моніторингу

Назва списку	Назва компанії

СКАСУВАТИ | ЗБЕРЕГТИ

січ. лют. берез. квіт. трав. черв. лип. серп. верес. жовт. листоп. груд.

Інвестиційно-будівельна активність на території громади

2020 | 2021

Місцерозташування об'єктів

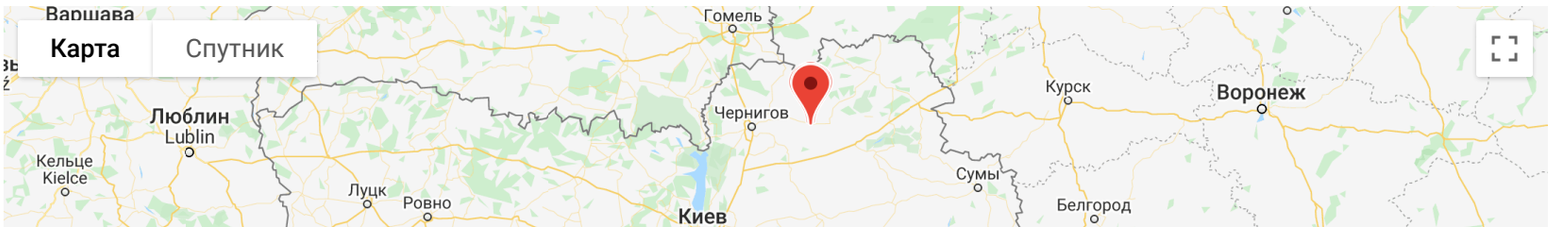

Типи об'єктів

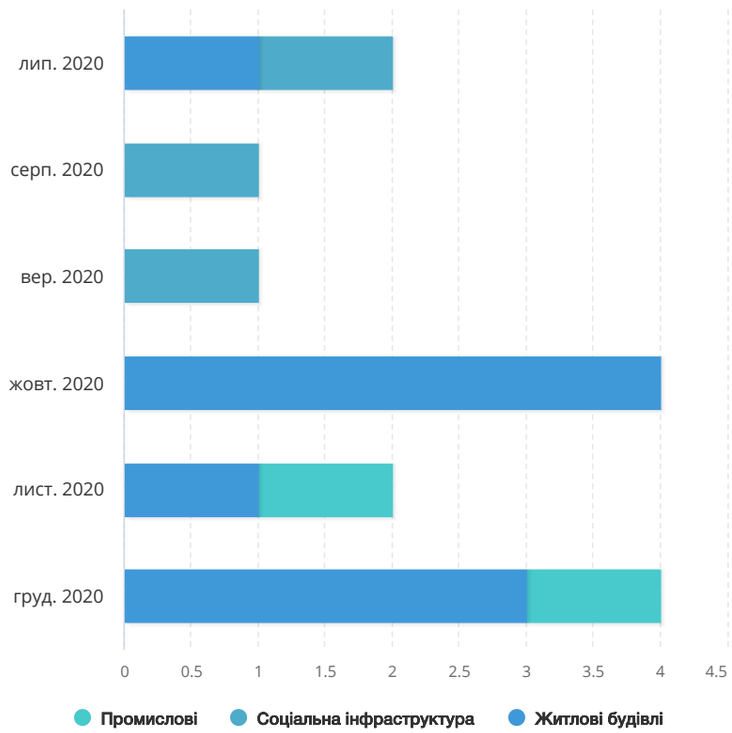

Типи будівництва

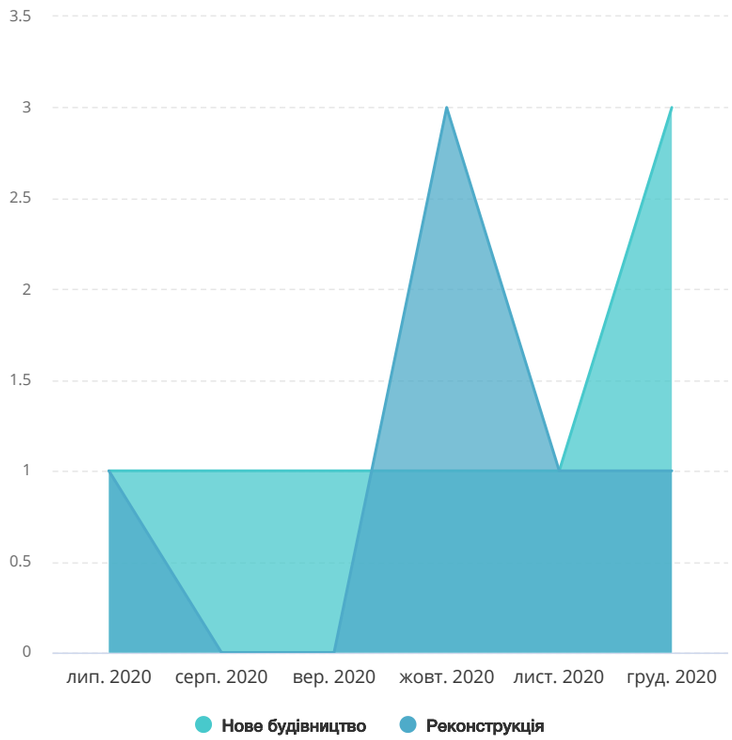

Комунальне майно

№	Перелік об'єктів	Площа, кв. м	Статус
01	Нове будівництво силосів для зберігання зерна на ТОВ "ДП Зернятко" в м. Мена Чернігівської області по вул. Гастелло, 4а	-	Завершено
02	Будівництво зерносушарки за адресою: Чернігівська обл., Менський р-н., м. Мена, вул. Гастелло, 3	38,5	Завершено
03		-	Завершено
04	Нове будівництво гаражу літ. "В-1" та літньої кухні літ. "В1-1"	-	Завершено
Всього:		77	

Декларативна та дозвільна документація СГД на території громади

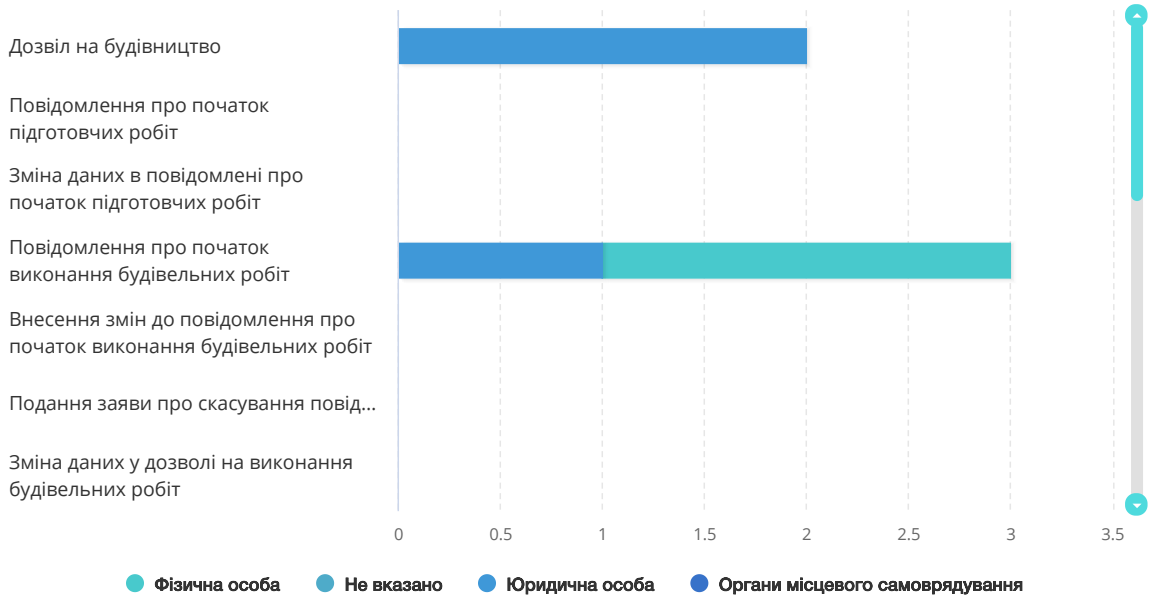

Аналіз боргів СГД перед бюджетом

Вид заборгованості	СГД	Загальна сума, грн
Перед державним бюджетом	0	0
Перед місцевим бюджетом	0	0
По заробітній платі	0	0
Всього	**0**	**0**

Дані відсутні
Заборгованості не виявлено

Розподіл по місяцям | 2021 | 2020 | 2019 | 2018

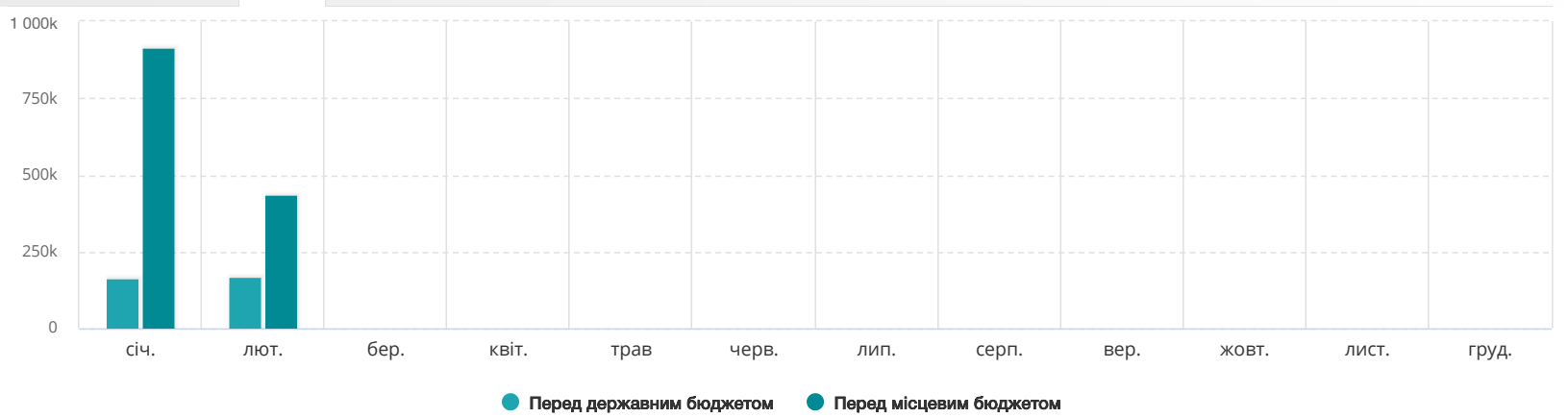

Аналіз запланованих перевірок

Всього СГД:	Всього перевірок:	Зміна дати проведення перевірки:	Виключено з план-графіку перевірок:
76	205	125	11645

2020 | 2019 | 2018

Перевіряючий орган	СГД	Перевірок
Державна служба України з надзвичайних ситуацій	19	22
Державна служба України з питань безпечності харчових продуктів та захисту споживачів	3	3
Державна служба України з питань праці	3	4
Державна екологічна інспекція України	0	0
Пенсійний фонд України	0	0
Державна інспекція з енергетичного	0	0
Всього	**160**	**205**

Розподіл перевірок по місяцям

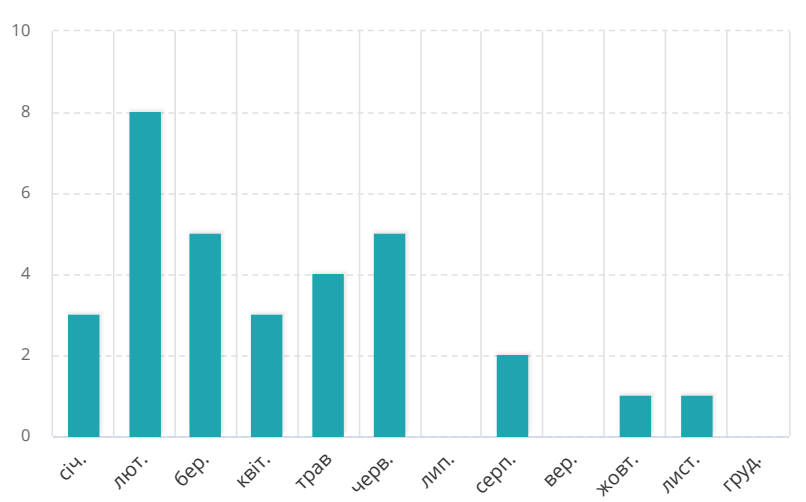

Сформувати список

Аналіз нерухомого майна СГД та громади

Всього нерухомості:	Об'єкти:	Земельні ділянки:	Обтяження:	Помилка реєстру:	СГД без нерухомості:
10 853	348	10 505	148	15	2 638

Розподіл майна по статусам

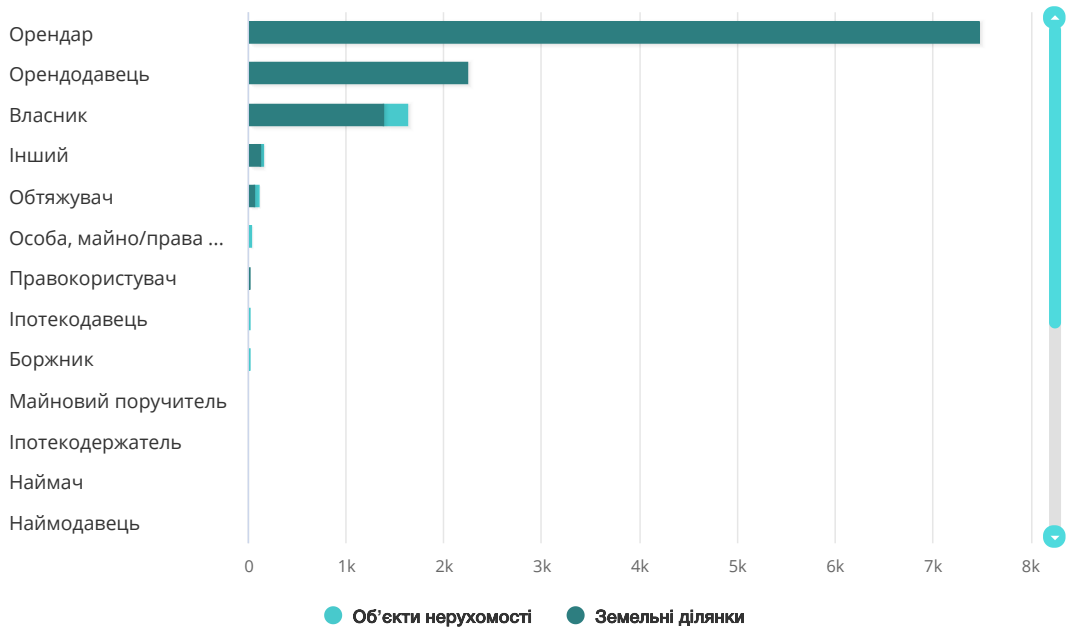

Розподіл майна по категоріям

№	Цільове призначення землі	Земля	Площа землі	Суди
1	Для ведення товарного сільськогосподарського виробництва	8 001	15 551 га	158
2	Для ведення особистого селянського господарства	1 317	1 646 га	51
3	Не визначено	436	94 га	44
4	Для будівництва та обслуговування будівель торгівлі	69	8 га	0
5	Для розміщення та експлуатації основних підсобних і допоміжних будівель та споруд підприємств переробної машинобудівної та іншої промисловості	27	80 га	11
6	Землі запасу (земельні ділянки кожної категорії земель які не надані у власність або користування громадянам чи юридичним особам)	328	4 585 га	2
Всього:		**10 505**	**25 006 га**	**284**

№	Регіон	Об'єкти | СГД	Земля | СГД	Площа землі	Всього
1	Чернігівська область	324 | 76	10 501 | 54	24 995 га	10 825
2	Київська область	1 | 1	1 | 1	2 га	2
3	Полтавська область	0 | 0	2 | 1	10 га	2
4	Не визначено	22 | 22	1 | 1	0 га	23
5	Дніпропетровська область	1 | 1	0 | 0	0 га	1
Всього:		**348 | 100**	**10 505 | 57**	**25 006 га**	**10 853**

Сформувати список

Аналіз рухомого майна

СГД з транспортом:	СГД без транспорту:	Кількість транспорту
19	433	113

№	Марка транспорту	СГД	Кількість ТЗ

Тип транспорту

1	Тц	1	1
2	Камаз	2	3
3	Skoda	4	7
4	Зил	1	3
5	Daf	2	5
6	Газ	7	14
7	Bodex	2	4
8	Пгмф	1	1
Всього:		**-**	**113**

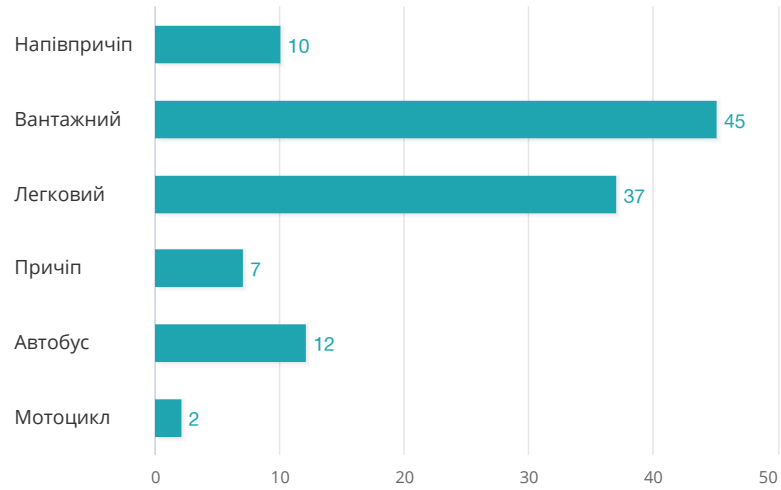

Рік випуску транспорту

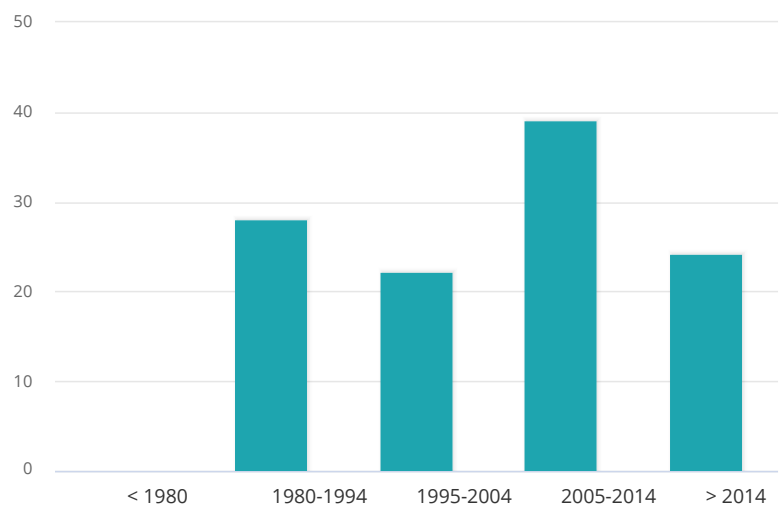

№	Тип пального	СГД	Кількість ТЗ
1	Не визначено	5	17
2	Дизельне Паливо	10	45
3	Бензин	11	33
4	Бензин Або Газ	7	18
Всього:		**-**	**113**

Сформувати список

Аналіз наявності дозволів, ліцензій

№	Назва ліцензії (Пошук...)	Орган ліцензування	СГД	Діючі | Не діючі	Всього
1	Ліцензії державної архітектурно-будівельної інспекції України	Державна архітектурно-будівельна інспекція України	8	6 | 13	19
2	Реєстр місць провадження діяльності з оптової та роздрібної торгівлі ЛЗ	Міністерство охорони здоров'я України	1	7 | 0	7
3	Ліцензія на роздрібну торгівлю алкогольними напоями	Державна фіскальна служба України	2	2 | 0	2
4	Ліцензія на роздрібну торгівлю тютюновими виробами	Державна фіскальна служба України	1	1 | 0	1
5	Ліцензія на користування радіочастотним ресурсом України	Національна комісія, що здійснює державне регулювання у сфері зв'язку та інформатизації	1	0 | 1	1
Всього:			**190**	**411 | 56**	**467**

Сформувати список

Аналіз інтелектуальної власності

Тип власності	СГД	Кільк. об'єктів ІВ
Торгові марки	0	0
Патенти	0	0
Корисні моделі	0	0
Промислові зразки	0	0
Інтегральні мікросхеми	0	0

Розподіл за роком отримання Торгові марки

Всього	0	0

Аналіз експорту-імпорту СГД

Імпорт | Експорт

Експортери	Сума експорту, грн:	Груп товарів:	Країн экспорту:	ЗЕД відсутня:
1	28 892 176,26	2	2	2 652
2019	2019	2019	2019	2019

2019 | 2018 | 2017

Розподіл експорту за групою товарів

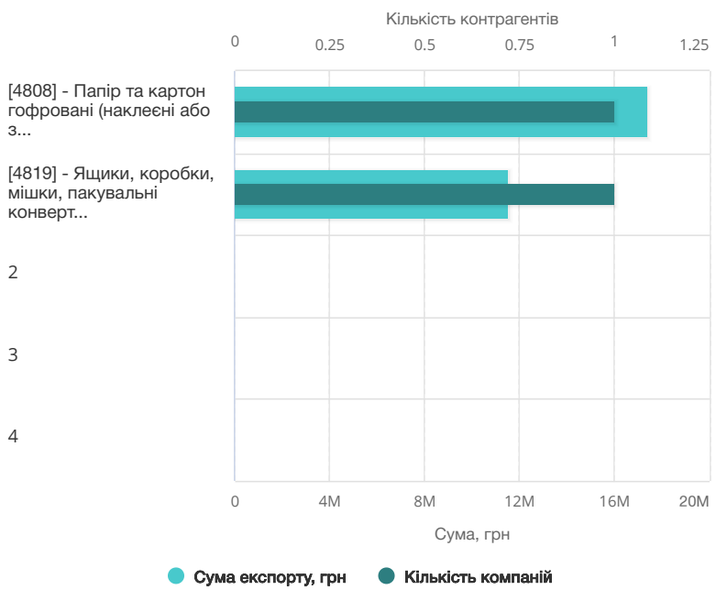

№	Країна експорту	СГД	Сума експорту, грн
1	Білорусь	1	28 618 203,71
2	Литва	1	273 972,55
Всього:		-	28 892 176,26

Рейтинг експортерів за країною експорту | Рейтинг експортерів за групами товарів

№	Назва СГД	Країн експорту	Сума експорту, грн	Місце (Всеукраїнський рейтинг)	Частка ринку
01	БУЛАВКА ВОЛОДИМИР ОЛЕКСАНДРОВИЧ Код ЄДРПОУ: 2787303950	1	131 757,00	№ 54 606 (max)	0,00 (max)
02	ТОВ "МЕНА-АВАНГАРД" Код ЄДРПОУ: 30481568	1	2 715 047,00	№ 8 581 (max)	0,00 (max)
03	ТОВ "ФФЮ" Код ЄДРПОУ: 42769319	1	66 321,00	№ 180 274 (max)	0,00 (max)
04	АТ "МЕНА ПАК" Код ЄДРПОУ: 00383260	10	113 168 476,26	№ 343 (max)	0,06 (max)
05	ТОВ "ГИДРО ТЕХ" Код ЄДРПОУ: 38602859	5	3 962 724,00	№ 1 949 (max)	0,01 (max)
06	ПРАТ "КОРПОРАЦІЯ "ІНТЕРАГРОСИСТЕМА" Код ЄДРПОУ: 24839440	2	1 214 433,00	№ 7 001 (max)	0,00 (max)
07	ТОВ "НЕПТУН" Код ЄДРПОУ: 30424720	1	461 237,00	№ 12 337 (max)	0,00 (max)

Розподіл експорту по країнам

Сформувати список

Аналіз фінансово-господарської діяльності СГД

СГД, по яким наявні дані:	Аналіз активів:	Аналіз зобов'язань:	Аналіз доходу (виручки):	Аналіз прибутку (збитку):
71	411.15 M	305.41 M	1.10 B	74.53 M
2019рік	2019рік	2019рік	2019рік	2019рік

Аналіз основних засобів та нематеріальних активів

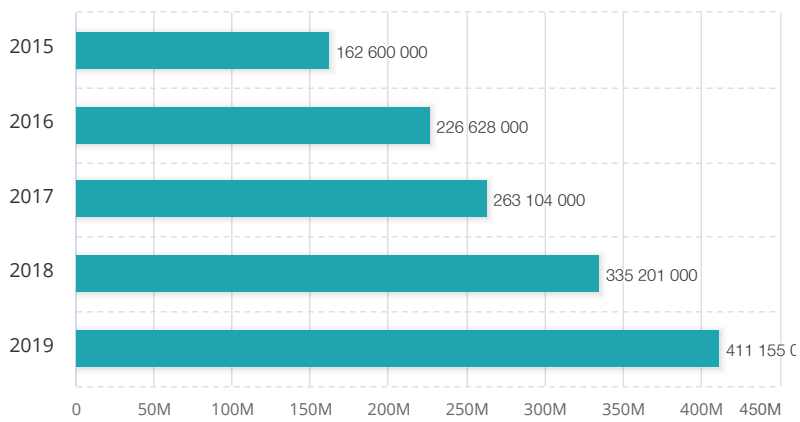

Аналіз поточних зобов'язань

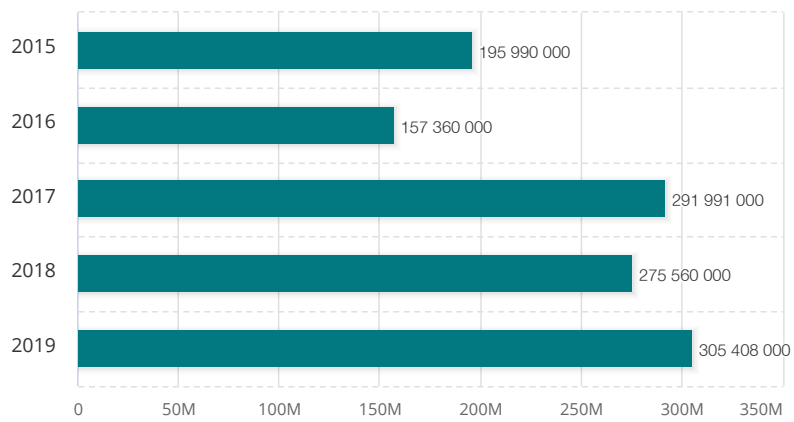

Аналіз фінансових результатів

Відсутність аналізу економічних показників в звіті про діяльність підприємства в цілому або по деяких роках може вказувати на те, що баланс підприємства в 2008-2011 роках становив менш ніж 10 000 грн. на рік, а з 2012-го - менш ніж 500 000 грн. на рік.

Сформувати список

Аналіз ризиків СГД

Візуально | Списком

Розподіл по факторам аналізу

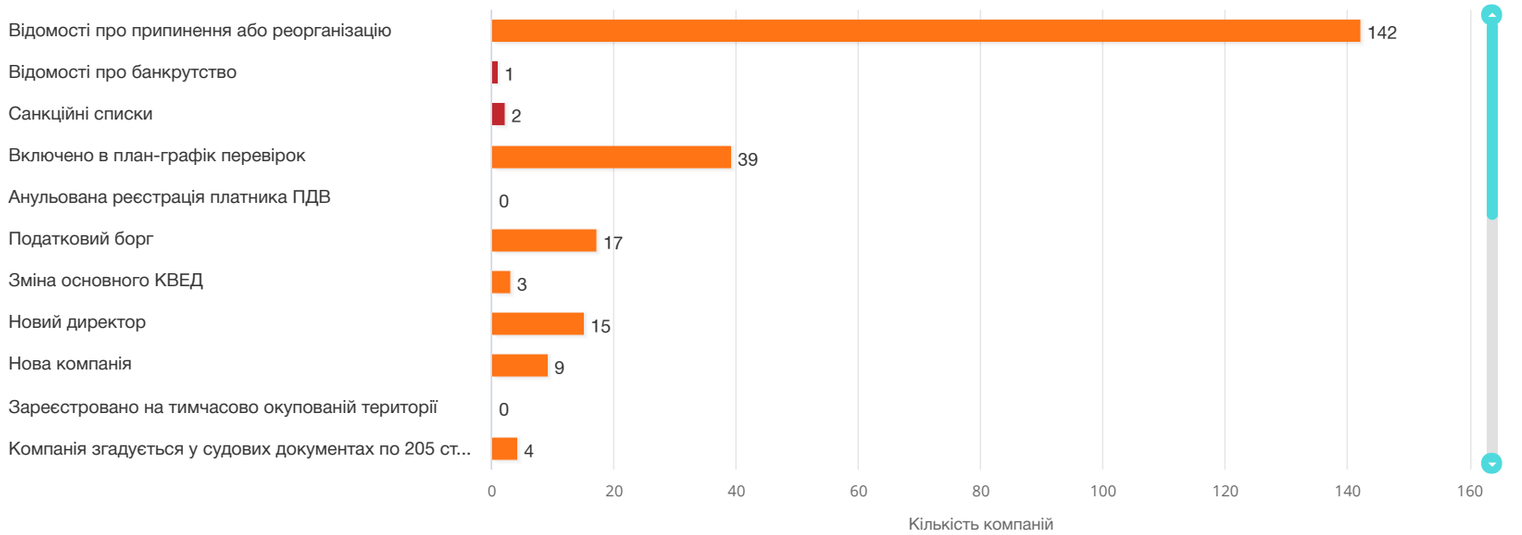

Сформувати список

Аналіз кредитного рейтингу СГД

2019 | 2018 | 2017 | 2016 | 2015

Наявні фінансові ризики:	Фінансові ризики відсутні:	Незадовільний/Високий стан:
73	2 580	0

Розподіл по групам за КВЕД

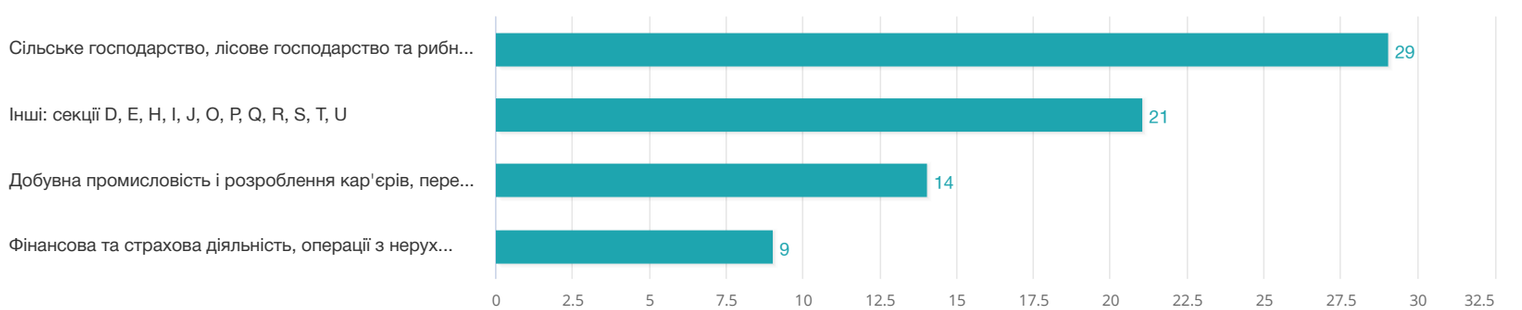

Розподіл по фінансовому стану

0
компаній

Незадовільний | Задовільний | Добрий | Високий

№	Міжнародна рейтингова оцінка	СГД
1	BBB+	18
2	A+|A-	16
3	BBB|BBB-	11
4	BB+|BB	9
5	Не визначено	7
6	BB-|B+	4
7	B|B-	4
8	AA|AA-	4
	Всього:	73

№	Зобов'язання	СГД

Розподіл за класом боржника

1	Нижче середньої	29
2	Вище середньої	16
3	З рисами спекулятивних	9
4	Ризиковані	7
5	Дуже високий	4
6	Високого ступеня спекулятивності	4
7	Високої	4
Всього:		**73**

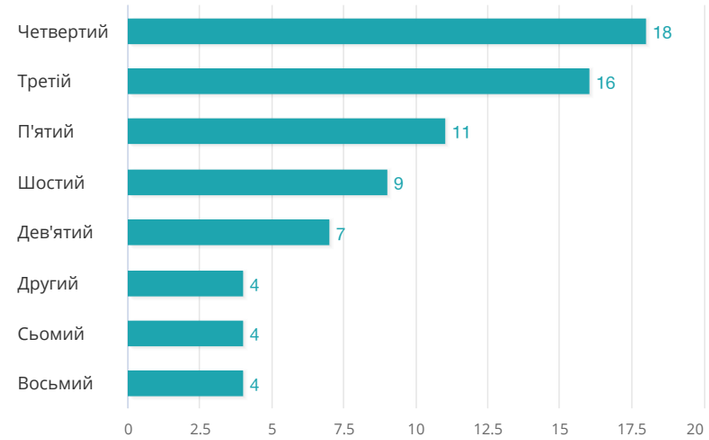

Сформувати список

Аналіз офіційної зайнятості в СГД

2019 | 2018 | 2017 | 2016

Наявні дані по персоналу:	Дані по персоналу відсутні:	Кількість персоналу
73	2 580	1 380

Розподіл контрагентів по кількості персоналу

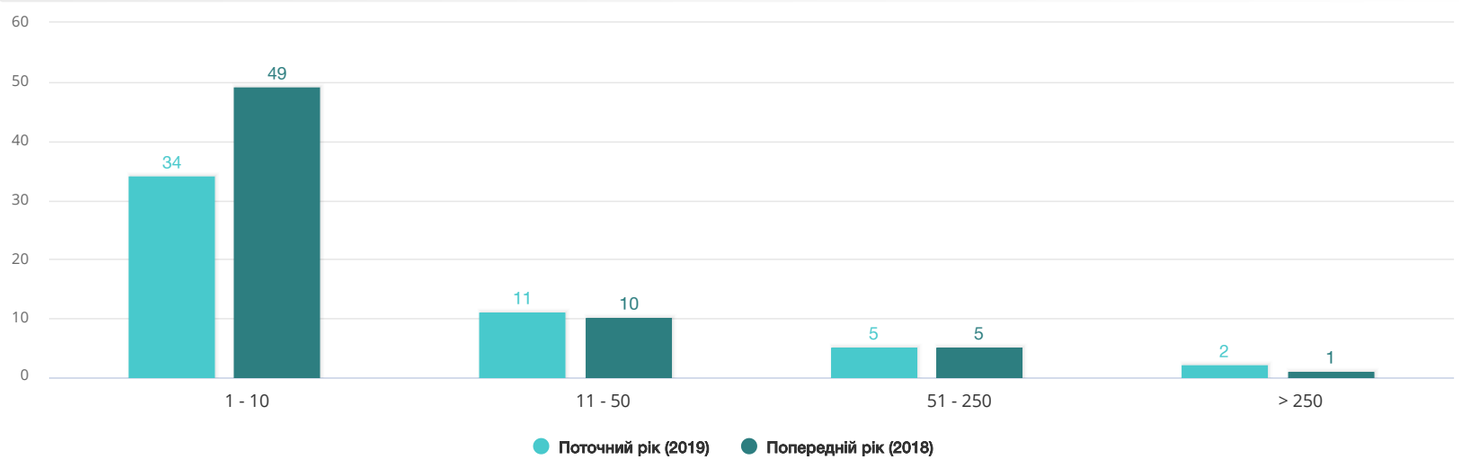

Сформувати список

Аналіз тендерів

Учасники | Замовники

Подано заявок:	Замовники:	Перемоги:	Сума, грн:	Середня конкуренція:	Дискваліфікації:
4760	1195	5580	2 570 798 467,55	0,87	287

Участь у тендерах		Сума, грн	Перемоги	Сума, грн
Поточні	62	*376 171 538,45*	-	-
Неконкурентні	4 760	*100 936 448,29*	*4 760*	*100 936 448,29*
Конкурентні	2 030	*2 469 862 019,26*	*820*	*874 183 114,09*
Зі змінами ставки	1 540	*1 101 879 203,04*	*403*	*282 631 520,22*
Без зміни ставки	468	*1 270 216 595,00*	*178*	*788 088 052,00*
	6 852	2 946 970 006,00	5 580	975 119 562,38

Аналіз поведінки у торгах

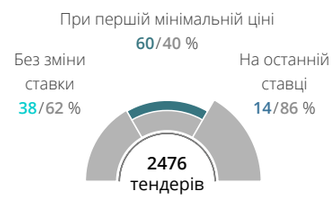

2021 | 2020 | 2019 | 2018 | 2017 | 2016

Участь у тендерах по CPV (2021).

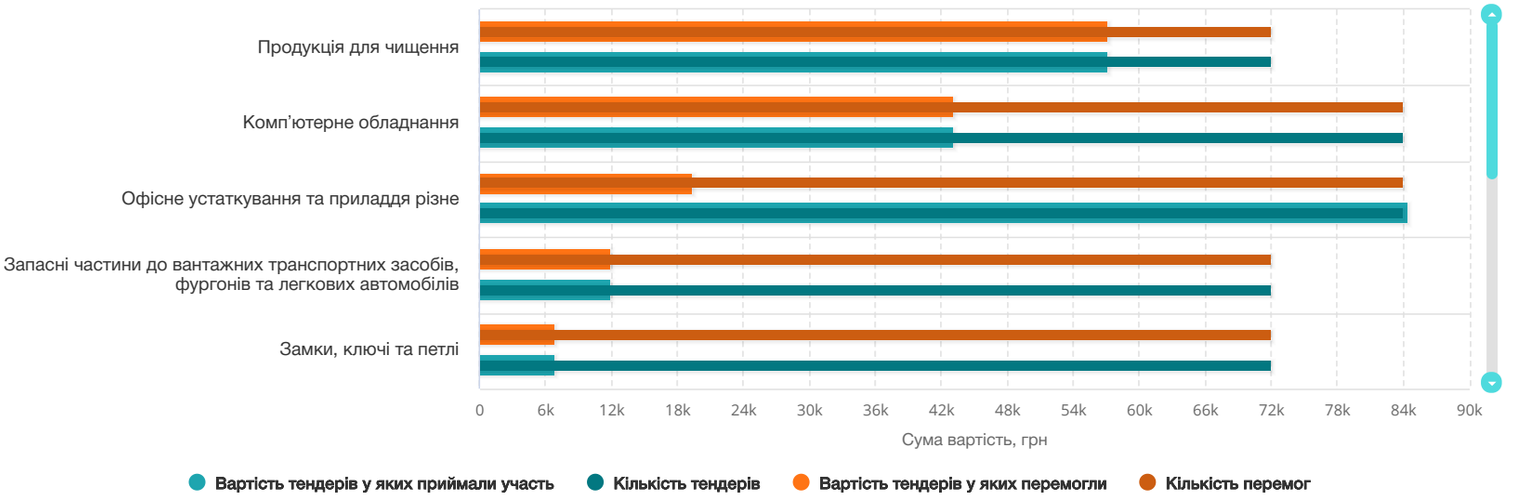

Сформувати список

2021 2020 2019 2018 2017 2016

Перемоги у тендерах по місяцям.

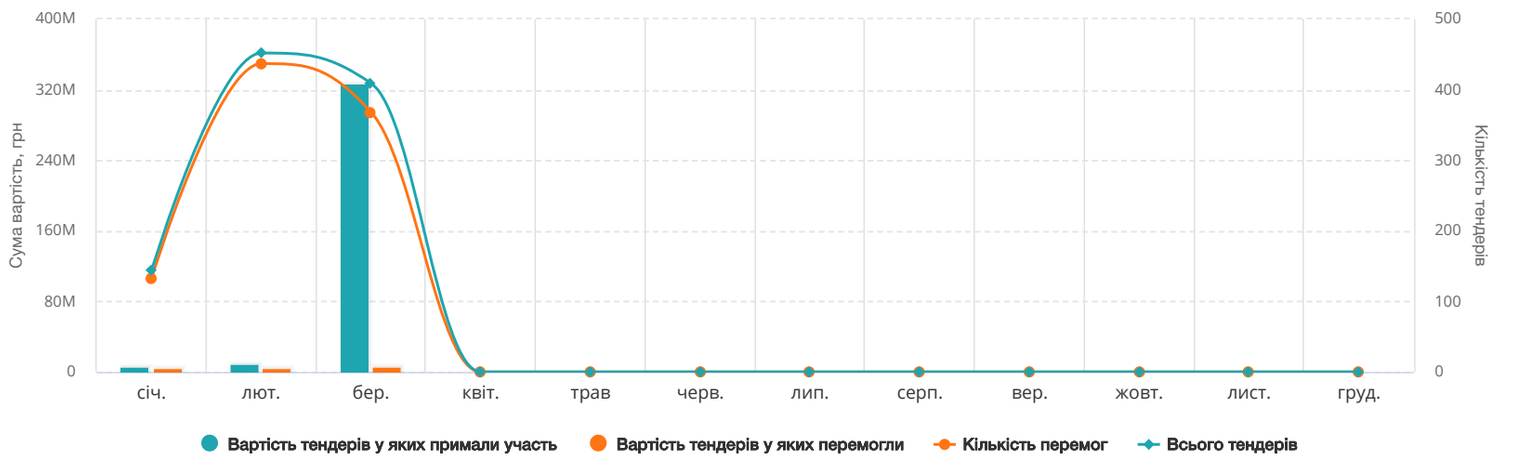

Перемоги у тендерах по рокам.

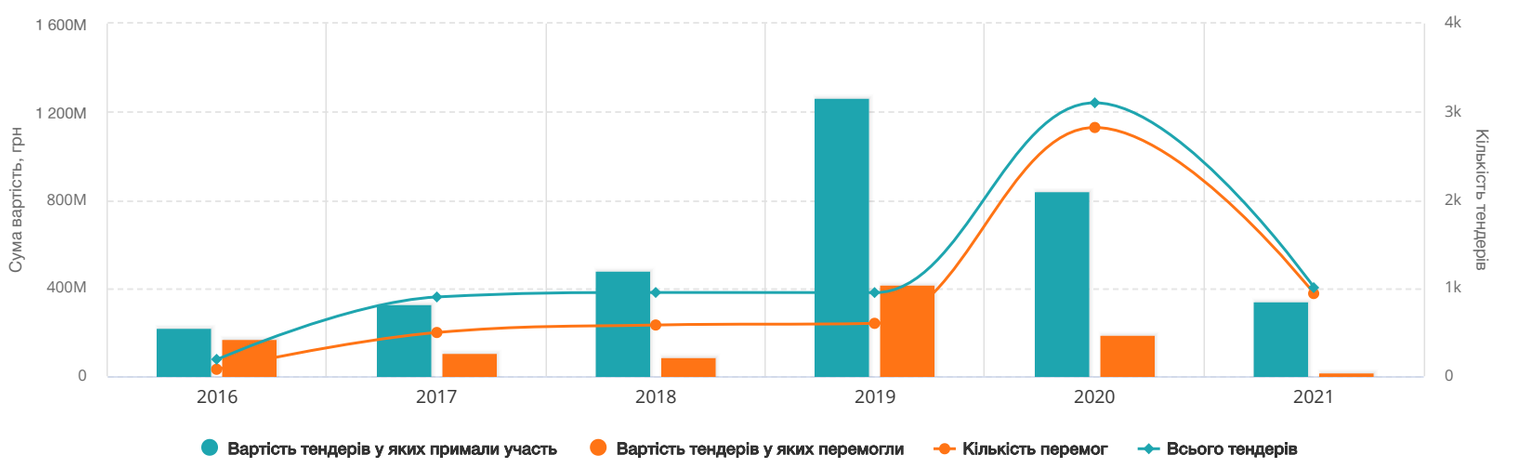

Сформувати список

Аналіз публічних коштів отриманих СГД

Платники Одержувачі

Оберіть рік: 2020

Місяць	Сума отриманих коштів, грн
Січень	26 111 968,70

Графічне відображення розподілу

Лютий	31 529 158,07
Березень	44 070 208,98
Квітень	26 939 098,64
Травень	22 070 560,66
Червень	27 546 274,61
Липень	36 620 275,11

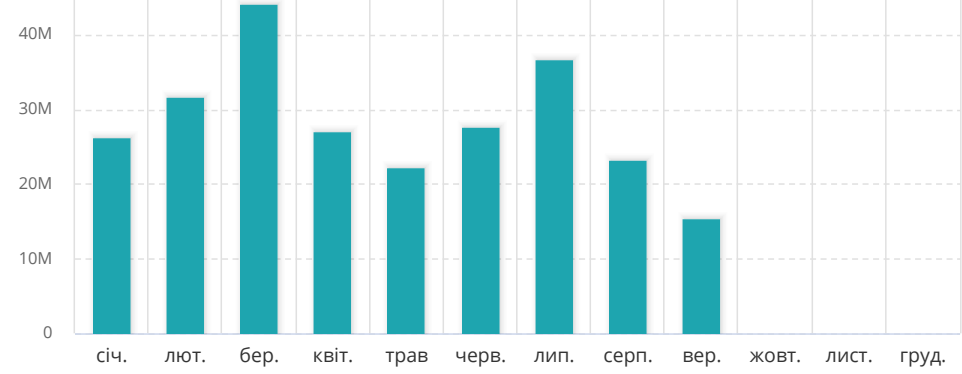

Сформувати список

Аналіз частки державних коштів в доході СГД

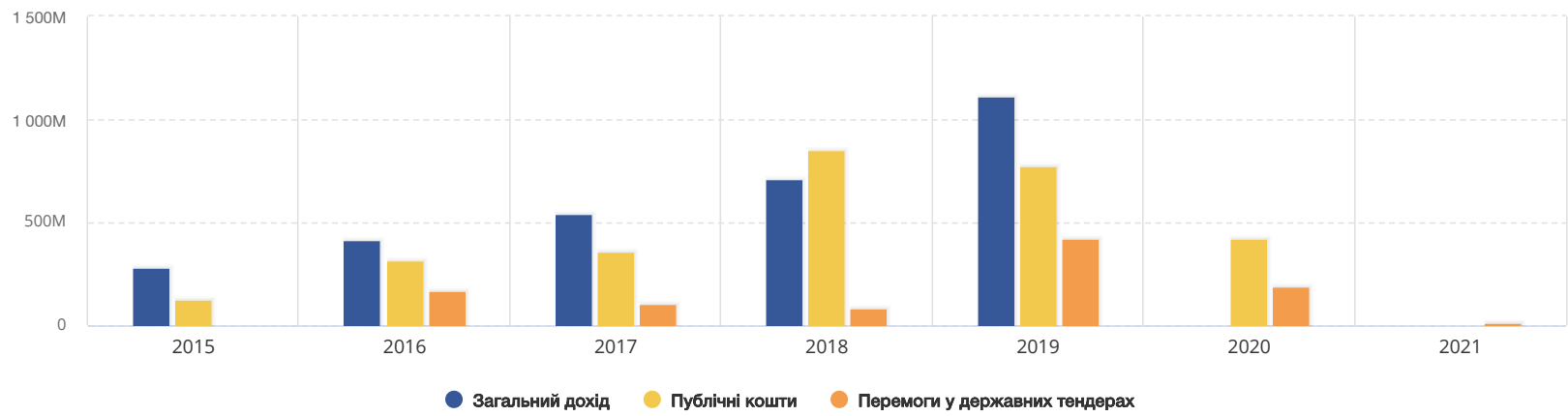

Сформувати список

Аналіз судових документів, в яких згадуються СГД

Всього СГД:	Всього документів:	Позивачі:	Відповідачі:	Інша сторона:	Призначено до розгляду:
208	12 433	1 868	4 094	4 213	543

Судові документи

Інше	0
Цивільне	4 512
Кримінальне	448
Господарське	3 174
Адміністративне	3 414
Адмінправопорушення	342

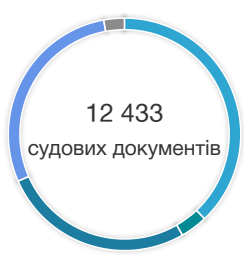

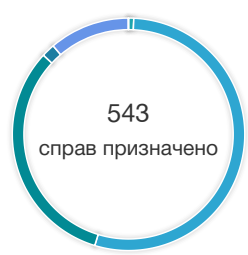

Справи призначені до розгляду

Інше	4
Цивільне	293
Кримінальне	175
Господарське	10
Адміністративне	61
Адмінправопорушення	0

Розподіл по місяцям Оберіть рік: 2021

Судові документи | Призначені до розгляду

Сформувати список

Аналіз виконавчих проваджень щодо СГД

Боржники	СГД	Кількість ВП
Держава	0	0
Фізична особа	0	113
Юридична особа	33	323
Інше	24	85





Стягувачі	СГД	Кількість ВП
Держава	10	252
Фізична особа	3	3
Юридична особа	28	404
Інше	20	861

Розподіл по місяцям Оберіть рік: 2021

Стягувачі Боржники

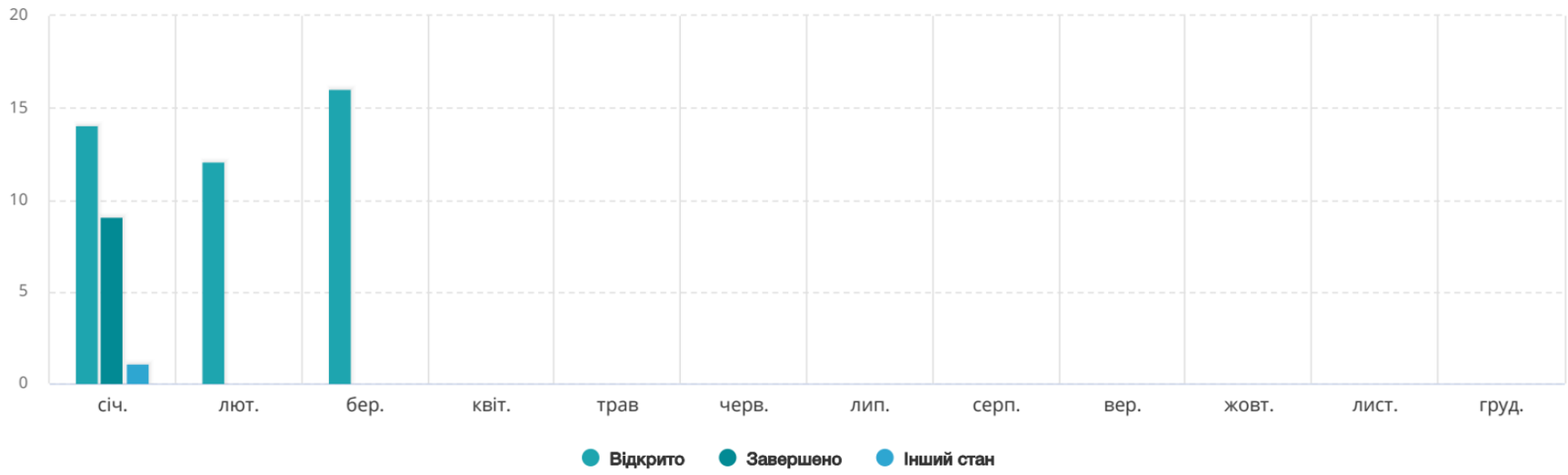

Сформувати список

Завантажити всі дані .xls

Розробники профайлу

Center for Innovations Development

Е·РІШЕННЯ E - SOLUTIONS

VKURSI