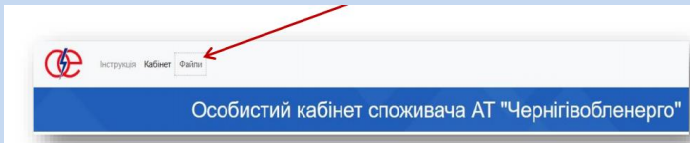
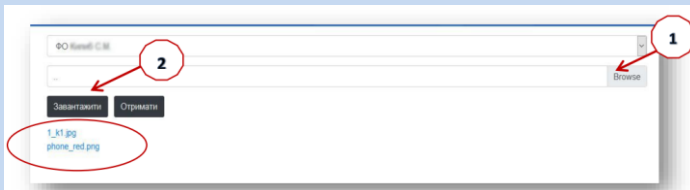


ЯК ЗАВАНТАЖИТИ ДОКУМЕНТ ЧЕРЕЗ ОСОБИСТИЙ КАБІНЕТ?

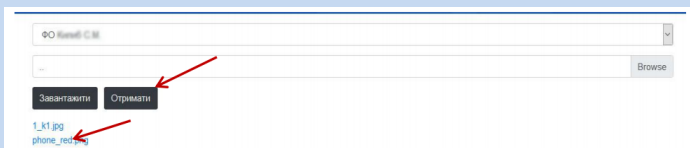
Для зручності обміну документами між користувачем та оператором системи (АТ «Чернігівобленерго») передбачений розділ меню «Файли», де є можливість завантажувати та зберігати документи.



Для завантаження файлу натискаємо «Файли», у відкритому вікні натискаємо кнопку «Browse» та обираємо файл для завантаження з вашого пристрою. Натискаємо «Завантажити», назва документа з'явиться на екрані – документ збережено.



Щоб завантажити документ на свій пристрій, оберіть потрібний документ, натисніть «Отримати», та зберігайте.



ПІДТРИМКА СЕРВІСУ

Отримати більш детальну консультацію щодо користування сервісом можна за **телефоном або електронною поштою:**

Бахмацький РЕМ - (235) 4-40-67;
BahZbut@energy.cn.ua

Корюківський РЕМ – (257) 2-26-41;
KrkZbut@energy.cn.ua

Ніжинський РЕМ – (231) 7-11-76;
NeZbut@energy.cn.ua

Прилуцький РЕМ - (237) 3-51-28;
PrilZbut@energy.cn.ua

Чернігівський РЕМ – (22) 654-102; 655-049;
654-104; CherZbut@energy.cn.ua

Чернігівські МЕМ – 654-440, 654-101;
MemProm@energy.cn.ua

Дізнатися більше про діяльність
АТ «ЧЕРНІГІВ ОБЛЕНЕРГО»
можна на веб-сайті

<https://chernihivoblenergo.com.ua/>

або зателефонувавши до кол-центру

0 462 772 901

0 800 210 310



chernihiv.oblenergo.1998



[@chernigivoblenergo](https://t.me/chernigivoblenergo)



ЯК КОРИСТУВАТИСЯ
СЕРВІСОМ
«ОСОБИСТИЙ
КАБІНЕТ ДЛЯ
ЮРИДИЧНИХ ОСІБ»
НА ВЕБ-САЙТІ
АТ «ЧЕРНІГІВ ОБЛЕНЕРГО»



ЯК ПОТРАПИТИ НА СТОРІНКУ ОСОБИСТОГО КАБІНЕТУ?

Особистий кабінет для юридичних споживачів розташований за адресою:
https://chernihivoblenergo.com.ua/personal_cabinet



Відскануйте QR-код для переходу в кабінет

МОЖЛИВОСТІ СЕРВІСУ

В особистому кабінеті юридичного споживача АТ «ЧЕРНІГІВ ОБЛЕНЕРГО» Ви можете:

- ✓ надавати показники приладів обліку;
- ✓ отримати рахунки та акти про використану електроенергію;
- ✓ підписувати акти, звіти електронно-цифровим підписом (ЕЦП)

ПЕРЕВАГИ

- ✓ працює цілодобово;
- ✓ можливість передавати покази та отримувати документи не виходячи з домівки або офісу;
- ✓ економить час на відвідування підрозділу;
- ✓ проста реєстрація;
- ✓ доступний з персонального комп'ютера, смартфона або планшету;
- ✓ безкоштовний.

ПРОЦЕДУРА РЕЄСТРАЦІЇ

Перейти за посиланням на початку буклету

•Для того, щоб зареєструватись в особистому кабінеті споживача електричної енергії, натисніть кнопку «Реєстрація»

Заповніть необхідні для реєстрації поля

•Вказана при реєстрації електронна пошта, – це логін для входу. Пункти, позначені «*», є обов'язковими для заповнення.
•Ознайомитись зі згодою та підтвердити її. Далі натисніть кнопку «Реєстрація»

Отримати код активації та ввести його

•На вказану Вами електронну адресу, буде надісланий код для активації вашого «Особистого кабінету» (якщо код не надходить, перевірте папку «Спам»).

•Введіть код та натисніть кнопку «Ввести». Якщо реєстрація виконана вірно, на екрані з'явиться повідомлення «Активовано».

ЩО РОБИТИ ПІСЛЯ АКТИВАЦІЇ

Після активації необхідно додати Ваш(і) обліковий(і) запис(и), для цього на повідомленні натисніть «Додати обліковий запис».

Доброго дня, example example.
Електронна пошта: **Example@gmail.com**
Номер телефону: **0000000000**

Додати обліковий запис

Для активації облікового запису введіть у відповідні поля код ЄДРПОУ та ЕІС будь-якої точки обліку електричної енергії, що належить даному обліковому запису, та натисніть «Додати».

Додати обліковий запис

сДРПОУ

Введіть код ЄДРПОУ

ЕІС

Введіть ЕІС

Додати

Для перегляду показників по обліковому запису натисніть кнопку «Показники».

В таблиці відображається інформація про обліковий запис, можна переглянути попередні та ввести поточні показники лічильника.

Доброго дня, example example.
Електронна пошта: **Example@gmail.com**
Номер телефону: **0000000000**

Додати обліковий запис

232000 xxxxx (щойно)

232000 xxxxx (щойно)

Показники

Для занесення поточних показників, у полі «Нові показники» введіть потрібні значення та натисніть кнопку «Зберегти».

Обліковий запис #	ЕІС	Точка обліку	Назва лічильника	Зона	Вид енергії	Коефіцієнт	Попередня дата	Попередні показники	Нові показники	
1	232000 xxxxx	62291552966 xxxxx	Зернож КТ11-231	Ль.еле.ЗФ-ЕП.НБК 2301 АП1	ЗГ	А*	80	30.04.2020	13920	→
2	232000 xxxxx	6225558677100 xxxxx	Контрол КТ11-577	Ль.еле.ЗФ-ЕП.НБК 2301 АП1	ЗГ	А*	1	30.04.2020	56086	→

Нові показники

59192

Зберегти